

ЗАТВЕРДЖЕНО
Наказ Міністерства фінансів України
29 листопада 2017 року № 977

Суб'єкт бухгалтерського обліку
в державному секторі/бюджет

МІЖРЕГІОНАЛЬНИЙ ЦЕНТР ПРОФЕСІЙНОЇ ПЕРЕПІДГОТОВКИ ЗВІЛЬНЕНИХ У ЗАПАС
ВІЙСЬКОВОСЛУЖБОВЦІВ М. ХОРОЛ ПОЛТАВСЬКОЇ ОБЛАСТІ

Дата (рік, місяць, число)
за ЄДРПОУ

Коди		
2018	01	01
21070008		
5324810100		
425		
11085		
85.32		

Територія

ПОЛТАВСЬКА

за КОАТУУ

Організаційно-правова форма
господарювання

Державна організація (установа, заклад)


за КОПФГ

Орган державного управління
Вид економічної діяльності

Міністерство освіти і науки України

Професійно-технічна освіта

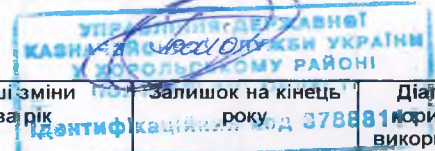
за КОДУ
за КВЕД



Одиниця виміру: грн
Періодичність: річна

ПРИМІТКИ ДО РІЧНОЇ ФІНАНСОВОЇ ЗВІТНОСТІ за 2017 рік

I. Основні засоби



Групи основних засобів	Код рядка	Залишок на початок року		Переоцінка (дооцінка +, уцінка -)		Вибуття за звітний рік		Надійшло за рік		Зменшення/ відновлення корисності	Нарахована амортизація за звітний рік	Інші зміни за рік		Залишок на кінець року		Діапазон корисного використання	
		первісна (переоцінена) вартість	знос	первісна (переоцінена) вартість	знос	первісна (переоцінена) вартість	накопичена амортизація	первісна (переоцінена) вартість	знос			первісна (переоцінена) вартість	знос	первісна (переоцінена) вартість	знос	від	до
1	2	3	4	5	6	7	8	9	10	11	12	13	14	15	16	17	18
Інвестиційна нерухомість	010	-	-	-	-	-	-	-	-	-	-	-	-	-	-	-	-
Земельні ділянки	020	-	-	-	-	-	-	-	-	-	-	-	-	-	-	-	-
Капітальні витрати на поліпшення земель	030	-	-	-	-	-	-	-	-	-	-	-	-	-	-	-	-
Будівлі, споруди та передавальні пристрої	040	-	-	-	-	-	-	-	-	-	-	-	-	-	-	-	-
Машини та обладнання	050	149 607	10 495	-	-	-	-	19 074	-	-	14 672	-	-	168 681	25 167	10	15
Транспортні засоби	060	-	-	-	-	-	-	57 479	-	-	8 125	-	-	57 479	8 125	7	20
Інструменти, прилади, інвентар	070	-	-	-	-	-	-	-	-	-	-	-	-	-	-	-	-
Тварини та багаторічні насадження	080	-	-	-	-	-	-	-	-	-	-	-	-	-	-	-	-
Інші основні засоби	090	-	-	-	-	-	-	-	-	-	-	-	-	-	-	-	-
Музейні фонди	100	-	-	-	-	-	-	-	-	-	-	-	-	-	-	-	-
Бібліотечні фонди	110	16 128	8 064	-	-	-	-	21 983	10 992	-	-	-	-	38 111	19 056	-	-
Малоцінні необоротні матеріальні активи	120	-	-	-	-	-	-	-	-	-	-	-	-	-	-	-	-
Білизна, постільні речі, одяг та взуття	130	27 493	13 747	-	-	1 871	1 871	13 812	6 906	-	936	-	-	39 434	19 718	-	-
Інвентарна тара	140	-	-	-	-	-	-	10 000	5 000	-	-	-	-	10 000	5 000	-	-

оборотні матеріальні активи спеціального призначення	150	-	-	-	-	-	-	-	-	-	-	-	-	-	-	-	-
Природні ресурси	160	-	-	-	-	-	-	-	-	-	-	-	-	-	-	-	-
Інші необоротні матеріальні активи	170	38 736	19 368	-	-	25 330	25 330	24 449	12 224	-	-	12 664	-	-	37 855	18 926	-
Разом	180	231 964	51 674	-	-	27 201	27 201	146 797	35 122	-	-	36 397	-	-	351 560	95 992	-

З рядка 180 графи 7

вартість основних засобів, які вибули внаслідок :
 безоплатної передачі (внутрішньомісця передача)
 продажу
 крадіжки, нестачі
 списання як непридатні

9-3 не р 3230 i 3250

(181)	-
(182)	-
(183)	-
(184)	27 201

З рядка 180 графи 9

збільшення вартості основних засобів у результаті :
 придбання
 реконструкції, добудови, дообладнання,
 безкоштовного отримання за операціями внутрішньомісця передачі
 отримання благодійних грантів, дарунків

(185)	146 197
(186)	-
(187)	-
(188)	600

З рядка 180 графи 15

вартість основних засобів, щодо яких існують передбачені чинним законодавством обмеження права власності, користування та розпорядження
 залишкова вартість основних засобів, що тимчасово не використовуються (консервація, реконструкція тощо)
 вартість повністю амортизованих основних засобів, які продовжують використовуватись
 вартість основних засобів, які утримуються для продажу, передачі без оплати
 вартість безоплатно отриманих основних засобів (крім внутрішньомісця передачі)

(189)	-
(190)	-
(191)	-
(192)	-
(193)	-

З рядка 180 графи 16

знос основних засобів, щодо яких існують обмеження права власності, користування та розпорядження

(194)	-
-------	---

II. Нематеріальні активи



Групи нематеріальних активів	Код рядка	Залишок на початок року		Переоцінка (дооцінка +, уцінка -)		Вибуття за звітний рік		Надійшло за рік		Зменшення/відновлення/корисності за рік	Нараховано амортизацію у звітному році	Інші зміни за рік		Залишок на кінець року		Діапазон корисного використання	
		первісна (переоцінена) вартість	накопичена амортизація	первісна вартість	накопичена амортизація	первісна (переоцінена) вартість	накопичена амортизація	первісна (переоцінена) вартість	накопичена амортизація			первісна (переоцінена) вартість	накопичена амортизація	первісна (переоцінена) вартість	накопичена амортизація	від	до
1	2	3	4	5	6	7	8	9	10	11	12	13	14	15	16	17	18
Авторське та суміжні з ним права	200	-	-	-	-	-	-	-	-	-	-	-	-	-	-	-	-
Права користування природними ресурсами	210	-	-	-	-	-	-	-	-	-	-	-	-	-	-	-	-
Права на знаки для товарів і послуг	220	-	-	-	-	-	-	-	-	-	-	-	-	-	-	-	-
Права користування майном	230	-	-	-	-	-	-	-	-	-	-	-	-	-	-	-	-
Права на об'єкти промислової власності	240	-	-	-	-	-	-	-	-	-	-	-	-	-	-	-	-
Інші нематеріальні активи	250	1 218	-	-	-	-	-	209	-	-	-	-	-	1 427	-	-	-
Разом	260	1 218	-	-	-	-	-	209	-	-	-	-	-	1 427	-	-	-

З рядка 260 графи 15


вартість безоплатно отриманих нематеріальних активів (261) _____ -

вартість нематеріальних активів, щодо яких існує обмеження права власності (262) _____ -

вартість оформлених у заставу нематеріальних активів (263) _____ -

вартість нематеріального активу з невизначеним строком корисності використання (264) _____ -

IV. Виробничі запаси



Найменування показника	Код рядка	Надходження за рік	Вибуття		Балансова вартість на кінець року	Зміна вартості на дату балансу	
			усього	з них витрачено на потреби установи		збільшення до чистої вартості реалізації *	уцінка
1	2	3	4	5	6	7	8
Продукти харчування	360	161 898	154 067	-	21 510	-	-
Медикаменти та перев'язувальні матеріали	370	4 559	518	-	4 430	-	-
Будівельні матеріали	380	64 734	131 107	-	70 255	-	-
Пально - мастильні матеріали	390	401 449	524 649	-	31 347	-	-
Запасні частини	400	149 173	158 299	-	311 960	-	-
Тара	410	-	78	-	15 397	-	-
Сировина і матеріали	420	120 635	123 029	-	-	-	-
Інші виробничі запаси	430	20 341	17 570	-	5 165	-	-
Готова продукція	440	322 420	301 029	-	172 372	-	-
Малоцінні та швидкозношувані предмети	450	146 610	23 980	-	123 738	-	-
Державні матеріальні резерви та запаси	460	-	-	-	-	-	-
Активи для розподілу, передачі, продажу	470	-	-	-	-	-	-
Інші нефінансові активи	480	5 397	803	-	121 746	-	-
Незавершене виробництво запасів	490	267 632	240 996	-	26 635	-	-
Разом	500	1 664 848	1 676 125	-	904 555	-	-

3 рядка 500 графи 6

балансова вартість запасів:

оформлених в заставу	(501)	-
переданих на комісію	(502)	-
переданих у переробку	(503)	-
відображених за чистою вартістю реалізації	(504)	-
відображених за відновлювальною вартістю	(505)	-

* Визначається за п. 5 розділу III Національного положення (стандарту) бухгалтерського обліку в державному секторі 123 "Запаси"

V. Фінансові інвестиції



Найменування показника	Код рядка	За рік		Залишок на кінець року	
		довгострокові	поточні	довгострокові	поточні
1	2	3	4	5	6
Акції	530	-	-	-	-
Цінні папери (крім акцій)	540	-	-	-	-
Капітал підприємств	550	-	-	-	-
Векселі одержані	560	-	-	-	-
Інші фінансові інвестиції	570	-	-	-	-
Разом:	580	-	-	-	-

3 рядка 580 графи 3

втрати від зменшення корисності/доходи від відновлення корисності протягом року

(581) _____

3 рядка 1110 графи 4 Балансу

довгострокові фінансові інвестиції відображені:
за собівартістю
за амортизованою собівартістю

(582) _____

(583) _____

VI. Зобов'язання



Групи зобов'язань	Код рядка	Усього на початок року	Усього на кінець року	У тому числі за строками погашення	
				до 12 місяців	більше 12 місяців
1	2	3	4	5	6
Довгострокові	600	-	-	-	-
Поточні	610	-	-	-	-
Доходи майбутніх періодів	620	-	-	-	-

VII. Дебіторська заборгованість

Найменування показника	Код рядка	Всього на кінець року	У тому числі за строками погашення		
			до 12 місяців	від 12 до 18 місяців	від 18 до 36 місяців
1	2	3	4	5	6
Довгострокова дебіторська заборгованість	650	-	-	-	-
Поточна дебіторська заборгованість	660	-	-	-	-

Списано у звітному році безнадійної дебіторської заборгованості

(661)

-

Прострочена дебіторська заборгованість

(662)

-

з неї:

матеріали передано до суду, ведеться позовна робота

винесено рішення суду, виконавче провадження

проти дебітора порушено справу про банкрутство:


заборгованість заявлена та визнана

заборгованість заявлена та не визнана

заборгованість не заявлена

стосовно дебітора проведено державну реєстрацію припинення юридичної особи в результаті ліквідації

VIII. Доходи та витрати



Найменування показника	Код рядка	За рік
1	2	3
Доходи - усього	760	
у тому числі:		
від обмінних операцій:		
бюджетні асигнування	770	-
надання послуг	780	-
продаж	790	-
операцій з капіталом	800	-
продаж нерухомого майна	810	-
відсотки	820	-
роялті	830	-
дивіденди	840	-
інші доходи від обмінних операцій	850	-
у тому числі:		
курсова різниця	851	-
дооцінка активів в межах суми попередньої уцінки	852	-
відновлення корисності активів	853	-
від необмінних операцій:		
податкові надходження	860	-
неподаткові надходження	870	-
трансферти	880	-
гранти та дарунки	890	-
надходження до державних цільових фондів	900	-
списаних зобов'язань, що не підлягають погашенню	910	-
Витрати - всього	920	10 952 202
у тому числі:		
інші витрати за обмінними операціями	930	21 842
з них:		
курсова різниця	931	-
витрати, пов'язані з реалізацією активів	932	-
уцінка активів	933	-
втрати від зменшення корисності активів	934	-
інші витрати за необмінними операціями	940	1 277 733
з них:		
витрати, пов'язані з передачею активів, що суб'єкти державного сектору передають суб'єктам господарювання, фізичним особам та іншим суб'єктам державного сектору для виконання цільових заходів	941	-
неповернення депозитів	942	-

Сума отриманих активів, робіт (послуг) у натуральній формі
Сума витрат, визнаних у зв'язку з недоотриманням раніше визнаних доходів

(950) 206 468
(960) -

IX. Нестачі і втрати грошових коштів і матеріальних цінностей



Найменування показника 1	Код рядка 2	Сума 3
Недостачі та крадіжки грошових коштів і матеріальних цінностей на початок звітного року	970	-
Установлено недостач та крадіжок грошових коштів і матеріальних цінностей протягом звітного року - усього	980	-
з них: віднесено на винних осіб	981	-
Списано недостачі в межах природного убутку	990	-
Списано недостачі, винні особи за якими не встановлені	1000	-
Стягнуто з винних осіб	1010	-
Списано за висновками слідчих органів	1020	-
Недостачі та крадіжки грошових коштів і матеріальних цінностей на кінець звітного року	1030	-
у тому числі: віднесених на винних осіб	1031	-
справи знаходяться в слідчих органах (винні особи не встановлені)	1032	-

X. Будівельні контракти

Найменування показника 1	Код рядка 2	Сума 3
Дохід за будівельними контрактами за звітний рік	1050	-
Загальна сума за незавершеними будівельними контрактами	1060	-
Загальна сума зазнаних витрат і визнаного дефіциту на дату балансу	1070	-
Сума отриманих авансів за будівельними контрактами на дату балансу	1080	-
Вартість виконаних субпідрядних робіт	1090	-
Сума проміжних рахунків, яка несплачена	1100	-
Сума валової заборгованості замовників на дату балансу	1110	-
Сума валової заборгованості замовникам на дату балансу	1120	-

3 рядка 1190 графи 10 і графа 16

балансова вартість біологічних активів, щодо яких існують передбачені законодавством обмеження права власності

(1191)

балансова вартість біологічних активів, переданих у заставу як забезпечення зобов'язань

(1192)

3 рядка 1190 графи 13

вартість придбаних біологічних активів

(1193)

вартість безоплатно отриманих біологічних активів

(1194)

3 рядка 1190 графи 15

вартість реалізованих біологічних активів

вартість безоплатно переданих біологічних активів



Обсяг виробництва сільськогосподарської продукції за звітний період

Найменування показника	Код рядка	Одиниця виміру	Кількість	Вартість первісного визнання за одиницю	Вартість первісного визнання усього
1	2	3	4	5	6
Продукція та додаткові біологічні активи рослинництва - усього	1200	-	-	-	-
у тому числі:					
зернові і зернобобові	1210	-	-	-	-
з них:					
пшениця	1211	-	-	-	-
соя	1212	-	-	-	-
соняшник	1213	-	-	-	-
ріпак	1214	-	-	-	-
цукрові буряки (фабричні)	1215	-	-	-	-
картопля	1216	-	-	-	-
плоди (зерняткові, кісточкові)	1217	-	-	-	-
інша продукція рослинництва	1218	-	-	-	-
додаткові біологічні активи рослинництва	1219	-	-	-	-
Продукція та додаткові біологічні активи тваринництва - усього	1220	-	-	-	-
у тому числі:					
приріст живої маси - усього	1230	-	-	-	-
з нього:					
велика рогата худоба	1231	-	-	-	-
свиней	1232	-	-	-	-
молоко	1233	-	-	-	-
вовна	1234	-	-	-	-
яйця	1235	-	-	-	-
інша продукція тваринництва	1236	-	-	-	-
додаткові біологічні активи тваринництва	1237	-	-	-	-
продукція рибництва	1238	-	-	-	-
-	1239	-	-	-	-
Сільськогосподарська продукція та додаткові біологічні активи - разом	1240	-	-	-	-